





北改札を出て右方向へ進みます



右前方へ進みます



道なりにしばらくまっすぐ進みます
(徒歩 3分～5分ほど)



右側に「御堂筋線北西改札」を見ながら
直進すると、十字路に出ます





十字路では右側に「地下鉄案内カウンター」の表示が見えます


そこを右折し、そのまま直進します




「南海電車」方面へ、道なりに直進します




階段・エスカレーターが出てくるので上り、「南海電車」方面へ道なりに進みます



エスカレーター・階段が見えてくると、左前方に進み、上部にある「なんばパークス」の矢印の方向に進みます



左側に「ユニクロ」の電子看板が見えると左折します
その後、右側に見えるエスカレーターで2階（最上階）までのぼります



「南海なんば駅」の看板が見えたら右折します



ガラス扉を出て左へ進みます
※屋外にでます



しばらく道なりに直進すると、左側に「スターバックスコーヒー」が見えます



「スターバックスコーヒー」の右側にあるガラス扉を通ります



エレベーターで8階へあがります

「なんばパークスシネマ」ロビーに到着します

